

Jogos e brincadeiras educativas

Por Bruna Queiroz

Proposta da aula:


- Entender o porquê trabalhar com jogos e brincadeiras;
- Mostrar exemplos práticos com materiais simples;
- Mão na massa.

**“A criança por meio dos jogos,
brinquedos e brincadeiras constrói
seus próprios pensamentos, dentro
das escolas... o “brincar” é
desprezado frequentemente e os
jogos e brinquedos só se é escolhidos
pelas crianças após terminarem suas
tarefas de classe, como um mérito
pelo seu desenvolvimento diário”.**

–Rita de Cássia Tavares



Os jogos e as brincadeiras ajudam as crianças a vivenciarem **regras preestabelecidas**. Elas aprendem a **esperar a sua vez** e também a **ganhar e perder**. E com isso, **incentivam a autoavaliação** da criança, que poderá constatar por si mesma os avanços que é capaz de realizar, **fortalecendo assim sua autoestima**.



- Amarelinha;
- Pega-pega;
- Esconde-esconde;
- Telefone sem fio;
- Peteca;
- Pião;
- Batata-quente;
- Bobinho;
- Dança das cadeiras;
- Jogo da velha;

- Queimada;
- Pedra, tesoura, papel;
- Mestre mandou;
- Bolinha de gude;
- Cantigas de roda;
- Pula corda;
- Ginástica com bola;
- Etc.



“Se direcionados e conduzidos de maneira adequada, favorecem momentos de confraternização, participação e integração, aliviando o cansaço físico e mental. Proporciona aos participantes entendimentos das expressões como jogar, busca pela vitória, cooperação, aceitação da derrota e equilíbrio durante a realização das atividades, com os adversários de jogo ou companheiros (SANTOS, 2000, p.161)”.




“O educador ao propor brincadeiras com intenção pedagógica, deve possibilitar à criança o planejamento e o uso de estratégias para solucionar problemas nas diversas situações criadas por ele”.

(SMOLE, 2000, p. 17)







“O sucesso nasce do querer, da determinação e persistência em se chegar a um objetivo. Mesmo não atingindo o alvo, quem busca e vence obstáculos, no mínimo fará coisas admiráveis”.



- José de Alencar





EXEMPLOS PRÁTICOS





“Não há nada de novo debaixo do sol”.

Eclesiastes 1:9






*“O que é
originalidade?
Plágio não
detectado”.*

*- William Ralph
Inge*





JOGOS PARA BEBÊS



jogos para bebês


50 Jogos de Beber que você PRECISA conhecer!




Possibilidades para educação infantil - Ber...

Educação financeira para crianças em casa

- Sim e não
 - Até 2 anos
 - Meta de ensinar regras básicas. Os pais precisam dar limites, e a criança começa a aprender a lidar com frustrações. O "não" tem que vir com uma justificativa.
- "Mãe, quero comprar"
 - Idade variada
 - As explicações devem começar conforme surgirem os questionamentos. Se a criança entende que os pais precisam comprar algo para ela e não apenas entrar no lugar para pegar, lá e hora de falar sobre dinheiro.
- Brincadeiras lúdicas
 - De 4 a 6 anos
 - A criança imita as atitudes dos pais. Nesta fase, é importante falar sobre compras e escolhas. É um bom momento para ensinar por meio de atividades lúdicas. Buscar de comprar e vender com dinheiro fictício e contar histórias como a fábula "A cigarra e a formiga" são opções.
- Jogos com regras
 - De 6 a 12 anos
 - Jogos como Banco Imobiliário ou Jogo da Vida, por exemplo, podem ajudar na compreensão das relações monetárias. Os pais precisam ensinar a criança a jogar e, se for o caso, a perder.
- Dinheiro na mão
 - A partir dos 7 anos
 - Meta de pensar em dar "semanadas", "quinzenadas" ou "mêsadas". A criança recebe uma quantidade de dinheiro com...



BERÇÁRIO 1 - JUNHO/ 2018



Coletânea de atividades para bebês de até 1 an...



jogos para bebês



Atividades para bebês: Caixas Temáticas - Te...



Labirinto de rolinho: jogo motor - Educa Criança




Jogo de lençol para bebê, fácil de fazer.




O que é o pote da calma? - Mili



jogos para bebês



BERÇÁRIO 1 - JUNHO/ 2018




10 brincadeiras para bebês de 6 a 12 meses...



10 brincadeiras sensoriais para bebês ...



CONJUNTO DE CROCHÊ PARA BEBÊ / 3ª PARTE...




jeux montessori a fabriquer

- Bebe
- 2 ans
- 4 ans
- 18 mois
- 1 an




Jeu Eveil Infant, Jeu Mémoire, Inspiration M... Etsy




Les sacs sensoriels rigolos



Crazy Cups for beginners Check more ...



14 jeux à fabriquer soi-même pour stimule...



Jeu de société Lego à imprimer



OUTROS JOGOS...



Pan pipes recycling craft



Drinking Straw Pan Pipes - Recycling Craft - Tea ...



Jouets avec des boîtes de recyclage - Maison ...



DIY Spin Drum for Kids Birthday Parties ...



Tuto : Réaliser un mini tambourin, par Toga La Fourmi creative ...



Tenha sempre em mente que:

- Pode haver deficientes entre o grupo a ser trabalhado, sendo assim, é sempre bom ter uma “carta na manga” para integrar cada um desses participantes;
- Estar atento as “brincadeirinhas” que demonstrem qualquer tipo de discriminação aos participantes e intervir antes que a situação fique desagradável;
- Fazer o possível para integrar a todos. Isso faz uma grande diferença.



ATIVIDADE PRÁTICA




Se possível, leia...



101 ideias criativas para grupos pequenos

Autor: David Merkh

Editora: Voxlitteris



101 ideias criativas para grupos pequenos

Autor: Uneb

Editora: Associação Brasil Central

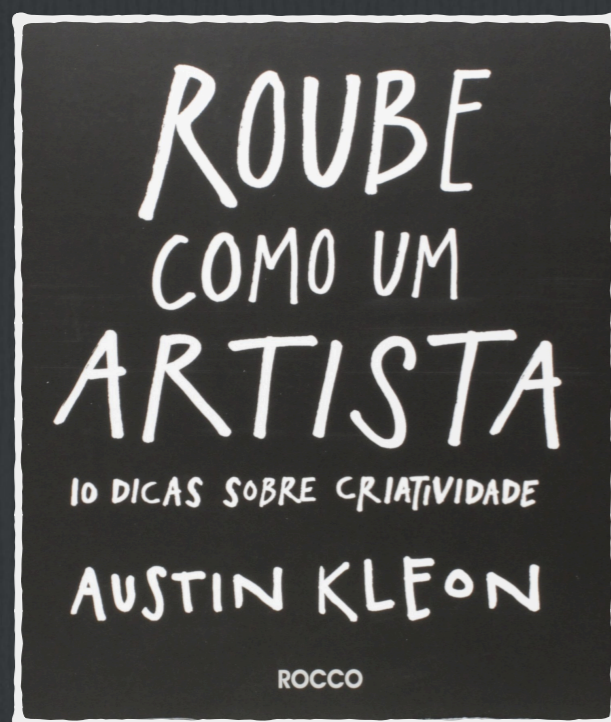


Jogos e brincadeiras na Edu. Infantil

Autor: M^a Ap. Coria-Sabini e Regina F. Lucena

Editora: Papyrus

Se possível, leia:



Roube como um artista

Autor: Austin Kleon

Editora: Rocco

Artigo:

<https://fce.edu.br/blog/psicomotricidade-e-ludicidade-na-educacao-infantil/>

Inventar, criar, copiar...

- Jogos educativos/brincadeiras para bebês de 0 a 2 anos;**
- Jogos educativos/brincadeiras para crianças de 3 a 6 anos;**
- Jogos educativos/brincadeiras para crianças de 7-10 anos;**
- Jogos educativos/brincadeiras para crianças de 11-14 anos.**

Referências bibliográficas

[https://www.nucleodoconhecimento.com.br/educacao/
importancia-dos-jogos](https://www.nucleodoconhecimento.com.br/educacao/importancia-dos-jogos)

<https://www.territoriodobrincar.com.br>

<https://brasileirinhos.wordpress.com/brincadeiras/>

